


# PORCENTAJE MENSUAL DE ALMACENAMIENTO DE DATOS DUROS

FECHA ACTUAL: Octubre 2021

AREA	GB REALES	GB PLANEADAS	PORCENTAJE DE DIGITALIZACION	GB REALES HASTA LA FECHA	PLANEADAS HASTA AL FECHA	VARIACION HASTA LA FECHA	hasta la fecha %
Cantidad de Gigabytes	1024			21,510			
Noticias	14.6	11.6	10.00%	171	44	0	8.50%
Radio	13.8	13.5	10.00%	165	172	0	6.00%
Television	998	1024	10.00%	11879	11926.5	0.00%	76.20%

PREVISIÓN PRÓX. MES  
GIGABYTES 22,534

## HISTORIAL DE CONSUMO DE DATOS



GOBIERNO DEL ESTADO DE PUEBLA  
SISTEMA ESTATAL DE TELECOMUNICACIONES

*Clarke*

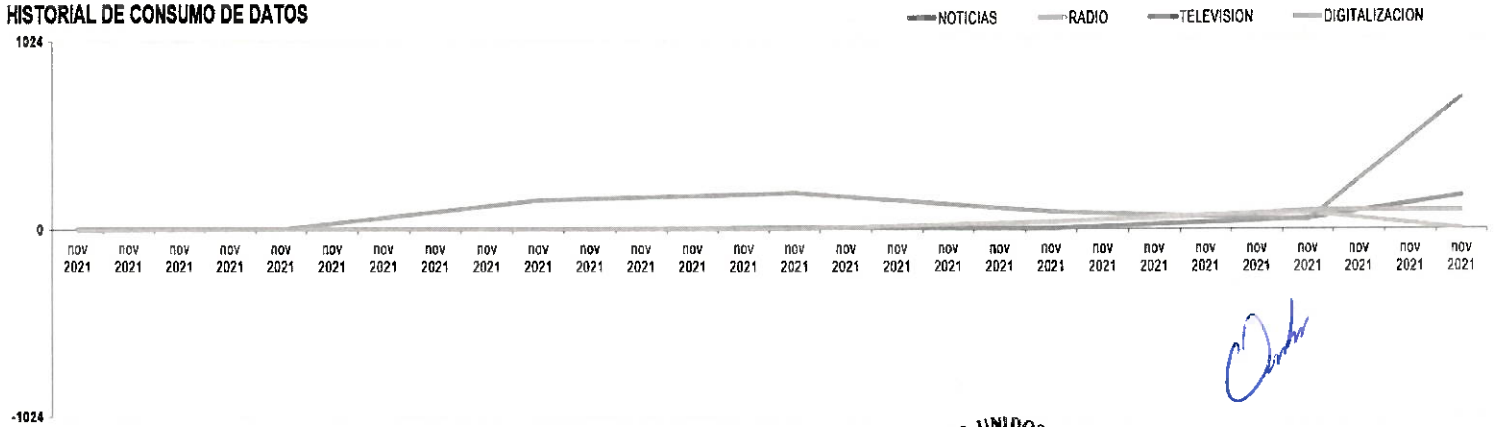
*[Signature]*

FECHA ACTUAL: Noviembre 2021

AREA	GB REALES	GB PLANEADAS	PORCENTAJE DE DIGITALIZACION	GB REALES HASTA LA FECHA	PLANEADAS HASTA AL FECHA	VARIACION HASTA LA FECHA	Hasta la fecha %
Cantidad de Gigabytes	1024			22,634			
Noticias	14.4	11.5	10.00%	170	45	0	8.50%
Radio	13.9	13.7	10.00%	180	171	0	6.00%
Television	387	1024	10.00%	11840	11827.5	0.00%	76.20%

PREVISION PRÓX. MES  
GIGABYTES 23,669

HISTORIAL DE CONSUMO DE DATOS



GOBIERNO DEL ESTADO DE PUEBLA  
SISTEMA ESTATAL DE TELECOMUNICACIONES

*Handwritten signature*

*Handwritten signature*

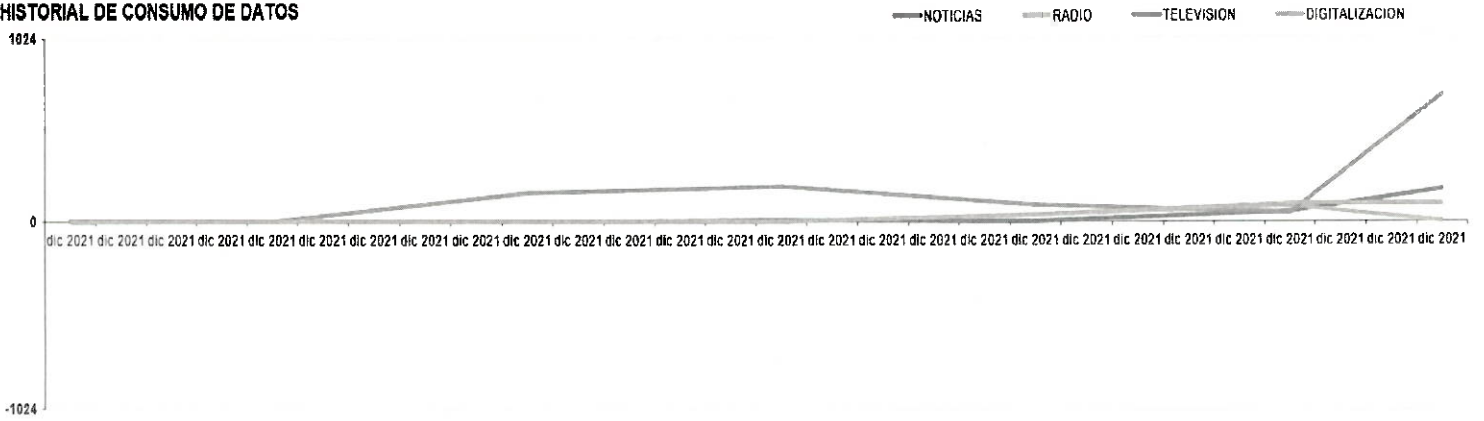
FECHA ACTUAL: Diciembre 2021

AREA	GB REALES	GB PLANEADAS	PORCENTAJE DE DIGITALIZACION	GB REALES HASTA LA FECHA	PLANEADAS HASTA AL FECHA	VARIACION HASTA LA FECHA	Hasta la fecha %
Cantidad de Gigabytes	1024			23,558			
Noticias	14.2	11.7	10.00%	170	46	0	8.50%
Radio	13.7	13.8	10.00%	186	171	0	8.00%
Television	999	1024	10.00%	11888	11927.5	0.00%	78.20%

PREVISION  
GIGABYTES

PRÓX. MES

HISTORIAL DE CONSUMO DE DATOS



Gobierno del Estado de Puebla  
Sistema Estatal de Telecomunicaciones

*[Handwritten signature]*